



**HUACZINCO**  
HACIAMOS QUE SUCEDA  
GOBIERNO MUNICIPAL 2024 - 2027

**MUNICIPIO DE JUAN HUACZINCO, TLAXCALA**  
PRESUPUESTO DE EGRESOS 2026  
CALENDARIZADO CONSOLIDADO POR PARTIDA

**HUACZINCO**  
HACIAMOS QUE SUCEDA  
GOBIERNO MUNICIPAL 2024 - 2027



Municipio:

MUNICIPIO DE SAN JUAN HUACZINCO, TLAXCALA

Partida	Descripción	Propuesta de Presupuesto 2026	ENERO	FEBRERO	MARZO	ABRIL	MAYO	JUNIO	JULIO	AGOSTO	SEPTIEMBRE	OCTUBRE	NOVIEMBRE	DICIEMBRE
1.1.1	DIETAS	2,644,980.90	213,826.20	213,826.20	213,826.20	213,826.20	219,097.30	224,368.40	224,368.40	224,368.40	224,368.40	224,368.40	224,368.40	224,368.40
1.1.3	SUELDOS A FUNCIONARIOS	870,218.12	71,034.62	71,034.62	71,034.62	71,034.62	71,034.62	73,577.86	73,577.86	73,577.86	73,577.86	73,577.86	73,577.86	73,577.86
1.1.3.2	SUELDOS AL PERSONAL	14,504,169.91	1,065,247.66	1,065,247.66	1,151,565.93	1,191,547.56	1,168,066.01	1,220,344.24	1,242,291.35	1,252,746.53	1,237,642.45	1,269,247.55	1,290,039.04	1,271,143.78
1.1.3.3	SUELDOS A TRABAJADORES	384,538.16	31,263.10	31,263.10	31,263.10	31,263.10	31,263.10	31,263.10	31,263.10	32,826.26	32,826.26	32,826.26	32,826.26	32,826.26
1.3.1.1	PRIMA QUINCENAL AL PERSONAL	9,117.12	759.76	759.76	759.76	759.76	759.76	759.76	759.76	759.76	759.76	759.76	759.76	759.76
1.3.2.1	PRIMA VACACIONAL A FUNCIONARIOS	24,152.94	-	-	-	-	-	24,152.94	-	-	-	-	-	-
1.3.2.2	PRIMA VACACIONAL AL PERSONAL	614,367.22	-	-	-	-	-	307,183.61	-	-	-	-	-	-
1.3.2.3	PRIMA VACACIONAL A TRABAJADORES	1,243,843.72	-	-	-	-	-	-	-	-	-	-	-	-
1.3.2.7	GRATIFICACIÓN DE FIN DE AÑO AL PERSONAL	-	-	-	-	-	-	-	-	-	-	-	-	-
1.3.2.8	GRATIFICACIÓN DE FIN DE AÑO A TRABAJADORES	-	-	-	-	-	-	-	-	-	-	-	-	-
1.3.2.9	GRATIFICACIÓN DE FIN DE AÑO MAGISTERIO	-	-	-	-	-	-	-	-	-	-	-	-	-
1.3.4.1	COMPENSACIONES Y OTRAS PRESTACIONES A FUNCIONARIOS	-	-	-	-	-	-	-	-	-	-	-	-	-
1.3.4.2	COMPENSACIONES AL PERSONAL	138,990.00	54,000.00	25,000.00	23,000.00	23,000.00	-	25,000.00	9,000.00	11,990.00	-	-	996,027.95	247,815.77
1.3.4.8	BONO DE ACTUACIÓN AL PERSONAL	14,255.73	-	-	-	-	-	-	-	5,255.73	-	-	-	-
1.5.2.1	INDEMNIZACIÓN Y LIQUIDACIÓN A FUNCIONARIOS	-	-	-	-	-	-	-	-	-	-	-	-	-
1.5.4.1	AYUDA PARA PASAJES	-	-	-	-	-	-	-	-	-	-	-	-	-
1.5.4.3	OTRAS PRESTACIONES	-	-	-	-	-	-	-	-	-	-	-	-	-
1.5.4.6	DIAS ECONÓMICOS A TRABAJADORES	-	-	-	-	-	-	-	-	-	-	-	-	-
1.5.4.7	SERVICIO MÉDICO AL PERSONAL	-	-	-	-	-	-	-	-	-	-	-	-	-
1.5.9.3	CUOTAS DESPENSA A TRABAJADORES	26,064.00	2,172.00	2,172.00	2,172.00	2,172.00	2,172.00	2,172.00	2,172.00	2,172.00	2,172.00	2,172.00	2,172.00	2,172.00
1.5.9.7	APORTACIÓN A PENSIONES DE FUNCIONARIOS	-	-	-	-	-	-	-	-	-	-	-	-	-
1.5.9.8	APORTACIÓN A PENSIONES DEL PERSONAL	-	-	-	-	-	-	-	-	-	-	-	-	-
1.5.9.9	TRABAJADORES POR PENSIONES	-	-	-	-	-	-	-	-	-	-	-	-	-
1.7.1.1	ESTIMULOS A FUNCIONARIOS	-	-	-	-	-	-	-	-	-	-	-	-	-
<b>Total capítulo 1000</b>		<b>20,474,895.82</b>	<b>1,456,303.34</b>	<b>1,450,341.49</b>	<b>1,470,621.61</b>	<b>1,533,603.24</b>	<b>1,512,394.79</b>	<b>1,863,821.91</b>	<b>1,609,995.63</b>	<b>1,586,450.81</b>	<b>1,568,592.46</b>	<b>1,802,951.83</b>	<b>2,619,771.27</b>	<b>2,159,847.44</b>
2.1.1.1	MATERIALES, UTIL. Y EQUIPOS MEN. D/OFICINA	563,052.12	14,382.00	69,076.90	59,816.87	11,057.00	98,266.81	88,843.23	38,096.72	53,646.96	39,958.20	45,311.21	52,538.08	12,058.64
2.1.2.1	MATERIALES Y UTILS. DIMPRES. Y REPROD.	107,239.66	-	-	4,947.49	20,880.00	37,120.00	-	2,702.04	985.36	39,967.41	-	-	1,357.36
2.1.3.1	MATERIAL ESTADÍSTICO Y GEOGRÁFICO	1,486.35	1,486.35	-	-	-	-	-	-	-	-	-	-	-
2.1.5.1	MAT. UTIL. Y EQUIPOS MEN. TECNOL. INF. Y COM.	35,341.02	-	-	-	-	-	6,481.16	11,484.00	14,879.00	30,740.00	1,218.00	-	-
2.1.6.1	MATERIAL IMPRESO E INFORMACIÓN DIGITAL	78,184.00	-	-	-	-	-	8,454.12	6,500.00	3,400.00	4,650.00	26,688.15	4,200.00	17,469.15
2.1.7.1	MATERIALES Y ÚTILES DE ENSEÑANZA	175,871.62	-	-	-	-	8,500.00	-	-	-	-	-	-	-
2.1.8.1	MAT. PIEL REG. E INDENT. BIENES Y PERS.	126,461.00	-	-	-	-	-	-	-	-	-	-	-	-
2.1.8.2	PRODUCTOS ALIMENTICIOS PARA PERSONAS	463,767.26	20,576.40	18,076.93	31,893.04	25,174.88	5,891.40	129,611.62	65,181.33	107,230.00	23,278.19	20,468.32	20,379.25	98,588.00
2.2.2.1	PRODUCTOS ALIMENTICIOS PARA ANIMALES	1,345.60	-	-	-	-	1,345.60	-	-	-	-	-	-	-
2.2.3.1	UTENSILIOS PIEL SERV. DIALIMT.	5,510.00	-	-	-	-	3,090.00	-	-	-	-	-	-	-
2.3.4.1	COMB. LUB. ADIT. CARB. Y DERIVADO CM/P	-	-	-	-	-	-	-	-	-	-	-	-	-
2.4.2.1	CEMENTO Y PRODUCTOS DE CONCRETO	100.00	-	-	-	-	-	-	-	-	-	-	-	-
2.4.5.1	VIDRIO Y PRODUCTOS DE VIDRIO	6,090.00	-	-	-	-	-	-	-	-	-	-	-	-
2.4.6.1	MATERIAL ELÉCTRICO Y ELECTRÓNICO PARA CONSTRUCCIÓN	446,467.87	10,045.02	-	-	-	-	160.00	-	436,422.85	-	5,394.00	-	-
2.4.7.1	MATERIALES COMPLEMENTARIOS PARA CONSTRUCCIÓN	81,239.41	-	-	-	-	-	-	-	-	-	-	-	-
2.4.9.1	OTROS MATERIALES Y ART. D/OFICINA	2,670.00	-	-	-	-	-	-	-	-	-	-	-	-
2.5.1.1	PRODUCTOS QUÍMICOS BÁSICOS	-	-	-	-	-	-	-	-	-	-	-	-	-
2.5.2.1	FERTILIZANTES, PESTIC. Y OTROS AGROQ.	-	-	-	-	-	-	-	-	-	-	-	-	-

ESTADOS UNIDOS MEXICANOS

GOBIERNO MUNICIPAL

MUNICIPIO DE SAN JUAN HUACZINCO

CONSTITUCIONAL DE SAN JUAN HUACZINCO

2024 - 2027

PRIMER REGIDOR

SEGUNDO REGIDOR

CUARTO REGIDOR

QUINTO REGIDOR

PRIMER REGIDOR

SEGUNDO REGIDOR

CUARTO REGIDOR

QUINTO REGIDOR



**HUACIZINCO**  
HACIAMOS QUE SUCEDA  
GOBIERNO MUNICIPAL 2024 - 2027


**HUACIZINCO**  
HACIAMOS QUE SUCEDA  
GOBIERNO MUNICIPAL 2024 - 2027



**MUNICIPIO DE JUAN HUACIZINCO, TLAXCALA**  
PRESUPUESTO DE EGRESOS 2026  
CALENDARIZADO CONSOLIDADO POR PARTIDA


Municipio: **MUNICIPIO DE SAN JUAN HUACIZINCO, TLAXCALA**

Partida	Descripción	Propuesta de Presupuesto 2026	ENERO	FEBRERO	MARZO	ABRIL	MAYO	JUNIO	JULIO	AGOSTO	SEPTIEMBRE	OCTUBRE	NOVIEMBRE	DICEMBRE
2.5.3.1	MEDICINAS Y PRODUCTOS FARMACÉUTICOS	35,866.73	950.00	18,799.73	-	-	1,276.00	-	-	14,841.00	-	-	-	-
2.5.4.1	MATERIALES, ACCESOS Y SUMIN. MÉDICOS	68,465.55	-	-	2,000.00	19,764.49	4,924.00	500.00	2,230.00	-	39,047.08	-	-	-
2.5.6.1	OTROS PRODUCTOS QUÍMICOS	1,688.00	-	-	-	-	-	-	-	-	1,688.00	-	-	-
2.6.1.1	COMBUSTIBLES, LUBRICANTES Y ADITIVOS	2,584,649.75	179,238.49	177,988.80	187,456.68	38,210.40	418,200.22	248,128.57	242,584.15	50,000.00	438,248.14	241,044.03	78,932.02	307,828.65
2.7.1.1	VESTUARIO Y UNIFORMES	340,414.95	-	80,808.95	10,718.40	-	-	8,027.20	-	8,700.00	146,136.60	-	-	-
2.7.2.1	PRENDAS DE SEG. Y PROT. PERSONAL	29,807.60	-	3,868.60	-	-	-	4,131.00	11,089.60	-	-	-	-	-
2.7.3.1	ARTÍCULOS DEPORTIVOS	-	-	-	-	-	-	-	-	-	-	-	-	-
2.8.2.1	MATERIALES DE SEGURIDAD PÚBLICA	-	-	-	-	-	-	-	-	-	-	-	-	-
2.8.3.1	PRENDAS DIFROT PIRES PUB Y NACIONAL	-	-	-	-	-	-	-	-	-	-	-	-	-
2.8.1.1	HERRAMIENTAS MENORES	284,799.80	-	19,736.71	10,252.00	1,728.23	-	52,442.82	40,473.38	13,387.33	63,541.54	56,024.00	-	7,232.79
2.9.2.1	REFACCIONES Y ACCES. MEN. DIEDIFICIOS	5,847.50	-	1,960.00	-	-	-	1,160.00	-	-	780.00	-	-	1,917.50
2.9.2.1	REFACCIONES Y ACCES. MEN. DIEDIFICIOS	5,130.00	-	4,000.00	-	330.00	-	800.00	-	-	-	-	-	-
2.9.4.1	REF. Y ACC. MEN. EQUIPO DIF. Y TEC. DINF.	-	-	5,779.00	-	1,150.00	15,144.00	22,389.95	9,340.00	-	5,969.00	1,880.00	350.00	5,967.00
2.9.6.1	REFACCIONES Y ACCES. MEN. EQUIPO DIF. Y TRANSP.	78,818.95	6,600.00	4,050.00	-	-	-	-	-	-	-	-	-	-
2.9.7.1	REFACCIONES Y ACC. MEN. EQUIPO DEF. Y SEG.	3,900.00	-	3,900.00	-	-	-	-	-	15,712.00	-	-	-	2,791.00
2.9.9.1	REFAC. Y OTROS ACC. MEN. OTROS BIEN. MUEB.	56,895.07	-	-	-	288.00	-	38,094.07	-	-	-	-	-	-
	<b>Total capítulo 2000</b>	<b>5,571,373.86</b>	<b>242,933.24</b>	<b>347,711.93</b>	<b>483,106.74</b>	<b>197,697.00</b>	<b>622,556.93</b>	<b>633,798.16</b>	<b>428,267.22</b>	<b>741,962.09</b>	<b>832,672.20</b>	<b>468,076.91</b>	<b>156,399.35</b>	<b>415,190.09</b>
3.1.1.1	ENERGÍA ELÉCTRICA	4,440,000.00	370,000.00	370,000.00	370,000.00	370,000.00	370,000.00	370,000.00	370,000.00	370,000.00	370,000.00	370,000.00	370,000.00	370,000.00
3.1.2.1	GAS	-	-	-	-	-	-	-	-	-	-	-	-	-
3.1.3.1	AGUA	-	-	-	-	-	-	-	-	-	-	-	-	-
3.1.4.1	TELÉFONA TRADICIONAL	25,361.00	1,162.00	-	-	5,000.00	5,734.00	-	-	-	8,056.00	-	5,409.00	-
3.1.5.1	TELÉFONA CELULAR	155,631.30	-	-	-	66,816.00	10,480.00	10,480.00	10,490.00	10,490.00	10,490.00	15,385.30	10,480.00	20,980.00
3.1.6.1	SERVICIOS DE TELECOMUNICACIONES Y SATÉLITES	-	-	-	-	-	-	-	-	-	-	-	-	-
3.1.6.1	SERVICIOS DE ACCESO DE INTERNET, REDES Y PROCESAMIENTO DE INFORMACIÓN	-	-	-	-	-	-	-	-	-	-	-	-	-
3.1.6.1	SERVICIOS POSTALES Y TELEGRÁFICOS	-	-	-	-	-	-	-	-	-	-	-	-	-
3.1.9.1	SERVICIOS INTEGRALES Y OTROS SERVICIOS	-	-	-	-	-	-	-	-	-	-	-	-	-
3.2.3.1	ARRENDAMIENTO DE MOBILIARIO Y EQUIPO DE ADMINISTRACIÓN, EDUCACIONAL Y RECREATIVO	84,871.56	-	12,840.04	1,806.50	1,608.50	-	31,178.28	1,606.50	1,606.50	1,606.50	29,608.24	1,606.50	1,606.00
3.2.5.1	ARRENDAMIENTO DE EQUIPO DE TRANSPORTE	200,438.05	-	88,634.98	11,513.45	15,428.00	11,490.61	11,467.34	11,443.63	-	22,764.55	19,095.21	23,200.00	11,318.08
3.2.6.1	ARRENDAMIENTO DE MAQUINARIA, EQUIPOS Y HERRAMIENTAS	92,632.00	20,000.00	2,500.00	15,764.00	15,428.00	13,920.00	1,600.00	-	-	-	-	-	-
3.2.9.1	ARRENDAMIENTO DE OTROS BIENES INTANGIBLES	75,213.80	5,220.00	-	7,353.80	-	-	-	-	-	3,132.00	-	27,966.00	31,842.00
3.3.1.1	SERVICIOS LEGALES, DE CONTABILIDAD, AUDITORIA Y RELACIONADOS	37,220.75	-	-	-	-	10,600.00	6,654.25	-	48,111.00	-	13,311.00	6,655.50	-
3.3.2.1	SERVICIOS DE DISEÑO, ARQUITECTURA, INGENIERÍA Y ACTIVIDADES RELACIONADAS	-	-	-	-	-	-	-	-	-	-	-	-	-
3.3.2.1	SERVICIOS DE CONSULTORÍA ADMINISTRATIVA, PROCESOS, TÉCNICA Y EN TECNOLOGÍAS DE LA INFORMACIÓN	50,748.84	-	-	-	-	-	-	-	-	-	-	-	-
3.3.3.1	SERVICIOS DE CAPACITACIÓN	-	-	-	-	-	-	-	-	-	-	-	-	-
3.3.4.1	SERVICIOS DE INVESTIGACIÓN CIENTÍFICA Y TECNOLÓGICA	1,721.25	-	-	-	-	-	-	-	-	-	-	-	-




H. Ayuntamiento  
Constitucional de San Juan  
**HUACIZINCO**  
2024 - 2027

**PRIMER REGIDOR**




H. Ayuntamiento  
Constitucional de San Juan  
**HUACIZINCO**  
2024 - 2027

**PRIMER REGIDOR**




H. Ayuntamiento  
Constitucional de San Juan  
**HUACIZINCO**  
2024 - 2027

**CUARTO REGIDOR**




H. Ayuntamiento  
Constitucional de San Juan  
**HUACIZINCO**  
2024 - 2027

**SEGUNDO REGIDOR**



H. Ayuntamiento  
Constitucional de San Juan  
**HUACIZINCO**  
2024 - 2027

**TERCER REGIDOR**



H. Ayuntamiento  
Constitucional de San Juan  
**HUACIZINCO**  
2024 - 2027

**PRESIDENCIA MUNICIPAL**



**HUACTZINCO**  
HACAMOS QUE SUCEDA  
GOBIERNO MUNICIPAL 2024 - 2027

**MUNICIPIO DE JUAN HUACTZINCO, TLAXCALA**  
PRESUPUESTO DE EGRESOS 2026  
CALENDARIZADO CONSOLIDADO POR PARTIDA

**HUACTZINCO**  
HACAMOS QUE SUCEDA  
GOBIERNO MUNICIPAL 2024 - 2027



Municipio: MUNICIPIO DE SAN JUAN HUACTZINCO, TLAXCALA

Partida	Descripción	Propuesta de Presupuesto 2026	ENERO	FEBRERO	MARZO	ABRIL	MAYO	JUNIO	JULIO	AGOSTO	SEPTIEMBRE	OCTUBRE	NOVIEMBRE	DICIEMBRE
3.3.6.1	SERVICIOS DE APOYO ADMINISTRATIVO, TRADUCCIÓN, FOTOCOPIADO E IMPRESIÓN	3,650.00	-	-	-	-	-	-	-	-	3,650.00	-	-	-
3.3.9.1	SERVICIOS PROFESIONALES, CIENTÍFICOS Y TÉCNICOS INTEGRALES	1,920.00	1,920.00	-	-	-	-	-	-	-	-	-	-	-
3.4.1.1	SERVICIOS FINANCIEROS Y BANCARIOS	23,957.93	2,483.15	1,595.00	1,883.36	1,983.36	1,960.57	1,940.91	1,996.07	2,087.39	1,688.17	2,163.16	1,814.41	2,356.77
3.4.4.1	SEGUROS DE RESPONSABILIDAD PATRIMONIAL Y FIANZAS	7,784.59	-	-	-	-	7,784.59	-	-	-	-	-	-	-
3.4.5.1	SEGUROS DE BIENES PATRIMONIALES	-	-	-	-	-	-	-	-	-	-	-	-	-
3.5.1.1	CONSERVACIÓN Y MANTENIMIENTO MENOR DE INMUEBLES	183,205.44	-	-	37,236.00	37,236.00	12,374.88	71,671.97	-	-	34,343.59	6,554.00	4,050.00	16,965.00
3.5.2.1	INSTALACIÓN, REPARACIÓN Y MANTENIMIENTO DE MOBILIARIO Y EQUIPO DE ADMÓN., EDUCACIONAL Y RECR.	-	-	-	-	-	-	-	-	-	-	-	-	-
3.5.2.1	INSTALACIÓN, REPARACIÓN Y MANTENIMIENTO DE EQUIPO DE CÓMPUTO Y TECNOLOGÍAS DE LA INFORMACIÓN	6,420.60	-	-	-	-	-	2,088.00	-	-	-	2,070.60	2,262.00	-
3.5.3.1	REPARACIÓN Y MANTENIMIENTO DE EQUIPO DE TRANSPORTE	1,056,947.32	40,768.00	5,000.00	220,900.77	84,789.70	26,564.00	78,109.82	142,735.00	11,200.96	230,571.09	19,392.00	9,790.40	187,094.58
3.5.7.1	INSTALACIÓN, REPARACIÓN Y MANTENIMIENTO DE MAQUINARIA, OTROS EQUIPOS Y HERRAMIENTA	4,580.48	680.00	1,500.00	2,410.48	-	-	-	-	-	-	-	-	-
3.5.8.1	SERVICIOS DE LIMPIEZA Y MANEJO DE DESECHOS	127,959.25	-	5,980.00	-	-	-	-	-	-	-	-	122,579.25	-
3.5.9.1	SERVICIOS DE JARDINERÍA Y FUMIGACIÓN	167,213.25	-	-	5,393.25	-	36,540.00	11,800.00	30,160.00	11,800.00	30,160.00	30,160.00	11,800.00	-
3.6.1.1	DIFUSIÓN POR RADIO, TELEVISIÓN Y OTROS MEDIOS DE MENSAJES SOBRE PROGRAM Y ACTIVID. GUBERNAMENTALES	472,764.75	84,166.00	88,160.00	3,935.00	12,135.00	76,560.00	62,840.00	42,283.75	-	37,082.50	26,690.00	11,001.25	48,121.25
3.6.2.1	DIFUSIÓN POR RADIO, TELEVISIÓN Y OTROS MEDIOS DE MENSAJES COMERC. PARA PROMOC. LA VENTA DE BIENES O SERVICIOS	-	-	-	-	-	-	-	-	-	-	-	-	-
3.6.3.1	SERVICIOS DE CREATIVIDAD, REPRODUCCIÓN Y PRODUCCIÓN DE PUBLICIDAD, EXCEPTO INTERNET	-	-	-	-	-	-	-	-	-	-	-	-	-
3.6.3.1	SERVICIO DE CREACIÓN Y DIFUSIÓN DE CONTENIDO EXCLUSIVAMENTE A TRAVÉS DE INTERNET	-	-	-	-	-	-	-	-	-	-	-	-	-
3.6.9.1	PASEAJES TERRESTRES	2,543.36	314.65	525.99	240.00	244.00	-	845.84	-	-	-	90.00	242.88	40.00
3.7.5.1	VIÁTICOS EN EL PAÍS	10,267.17	4,167.17	2,000.00	-	-	-	1,100.00	-	-	-	-	-	3,000.00
3.7.9.1	OTROS SERVICIOS DE TRASLADO Y HOSPEDAJE	-	-	-	-	-	-	-	-	-	-	-	-	-
3.8.2.1	GASTOS DE ORDEN SOCIAL Y CULTURAL	2,210,627.90	28,012.04	22,818.90	38,000.00	335,609.70	293,984.40	212,549.00	77,817.50	124,620.00	472,044.05	68,382.57	35,516.00	502,285.74
3.9.2.1	IMPUESTOS Y DERECHOS	11,361.00	-	-	-	-	7,425.00	-	-	-	3,936.00	-	-	-
3.9.5.1	PREMIOS, ACCESORIOS Y ACTUALIZACIONES	44,891.25	4,842.00	-	-	-	14,846.00	-	4,560.98	6,801.17	6,058.10	-	7,862.00	-
3.9.8.1	IMPUESTO SOBRE NÓMINAS Y OTROS QUE SE DERIVEN DE UNA RELACION LABORAL	484,742.00	152.00	490.00	3,150.00	201,501.00	179,433.00	2,860.00	106.71	328.76	2,169.44	7,693.71	3,378.43	3,392.15
3.9.9.1	OTROS SERVICIOS GENERALES	28,288.20	-	-	-	-	-	-	-	-	-	-	-	-
	Total presupuesto	10,011,283.04	543,907.05	601,442.89	970,384.95	1,146,452.71	1,063,491.05	882,729.41	693,201.14	690,851.75	1,237,953.99	611,566.79	670,501.88	1,199,001.57



H. Ayuntamiento  
Constitucional de San Juan  
**HUACTZINCO**  
2024 - 2027

**PRIMER REGIDOR**



H. Ayuntamiento  
Constitucional de San Juan  
**HUACTZINCO**  
2024 - 2027

**QUARTO REGIDOR**



H. Ayuntamiento  
Constitucional de San Juan  
**HUACTZINCO**  
2024 - 2027

**TERCER REGIDOR**



H. Ayuntamiento  
Constitucional de San Juan  
**HUACTZINCO**  
2024 - 2027

**SEGUNDO REGIDOR**



H. Ayuntamiento  
Constitucional de San Juan  
**HUACTZINCO**  
2024 - 2027

**QUINTO REGIDOR**



**HUACZINCO**  
HACIENDAS QUE SUCEDA  
GOBIERNO MUNICIPAL 2024 - 2027

**MUNICIPIO DE JUAN HUACZINCO, TLAXCALA**  
PRESUPUESTO DE EGRESOS 2026  
CALENDARIZADO CONSOLIDADO POR PARTIDA

**HUACZINCO**  
HACIENDAS QUE SUCEDA  
GOBIERNO MUNICIPAL 2024 - 2027



Municipio:

MUNICIPIO DE SAN JUAN HUACZINCO, TLAXCALA

Partida	Descripción	Propuesta de Presupuesto 2026	ENERO	FEBRERO	MARZO	ABRIL	MAYO	JUNIO	JULIO	AGOSTO	SEPTIEMBRE	OCTUBRE	NOVIEMBRE	DICEMBRE
4.1.1.1	ASIGNACIONES PRESUPUESTARIAS AL PODER EJECUTIVO	27,500.00	-	-	27,500.00	-	-	-	-	-	-	-	-	-
4.2.4.1	TRANSFERENCIAS OTORGADAS A ENTIDADES FEDERATIVAS Y MUNICIPIOS	1,000,000.00	-	-	-	142,857.14	142,857.14	142,857.14	142,857.14	142,857.14	142,857.14	142,857.16	-	-
4.3.4.1	SUBSIDIOS A LA PRESTACION DE SERVICIOS PUBLICOS	45,834.80	7,000.00	7,000.00	2,500.00	2,500.00	-	6,834.80	5,000.00	43,575.00	5,000.00	2,500.00	5,000.00	2,500.00
4.4.1.1	AYUDAS SOCIALES A PERSONAS	1,380,327.89	138,508.50	77,600.00	137,743.00	60,049.49	48,064.00	94,938.90	68,403.00	293,930.00	293,930.00	271,835.00	42,720.00	102,861.00
4.4.3.1	AYUDAS SOCIALES A INSTITUCIONES DE ENSEÑANZA	52,894.80	-	1,000.00	3,000.00	6,824.00	-	17,114.00	6,131.40	-	10,828.80	-	-	7,996.60
4.4.5.1	AYUDAS SOCIALES A INSTITUCIONES SIN FINES DE LUCRO	550,442.55	-	-	4,000.00	181,000.00	4,000.00	10,000.00	-	-	-	174,620.00	7,822.55	169,000.00
	<b>Total capítulo 4000</b>	<b>3,057,000.04</b>	<b>145,508.50</b>	<b>85,600.00</b>	<b>174,743.00</b>	<b>393,230.63</b>	<b>194,921.14</b>	<b>271,744.84</b>	<b>222,391.54</b>	<b>186,432.14</b>	<b>452,615.94</b>	<b>591,812.16</b>	<b>55,542.55</b>	<b>282,457.60</b>
5.1.1.1	MUEBLES DE OFICINA Y ESTANTERIA	69,600.00	-	-	-	-	46,400.00	23,200.00	-	-	-	-	-	-
5.1.5.1	EQUIPO DE COMP Y DITECN DILA INFORMACION	94,114.24	-	-	13,562.24	-	21,189.00	-	-	6,123.00	11,690.00	31,360.00	-	10,190.00
5.1.9.1	OTROS MOBILIARIOS Y EQUIPOS DE ADMON	14,489.00	-	-	-	-	14,499.00	-	-	-	-	-	-	-
5.2.3.1	CAMARAS FOTOGRAFICAS Y DE VIDEO	-	-	-	-	-	-	-	-	-	-	-	-	-
5.3.1.1	EQUIPO MEDICO Y DE LABORATORIO	2,700,000.00	-	-	-	-	2,000,000.00	-	-	-	-	-	-	-
5.4.1.1	VEHICULOS Y EQUIPO TERRESTRE	48,474.00	-	-	21,210.00	-	-	9,490.00	-	17,774.00	-	-	-	-
5.6.1.1	MAQUINARIA Y EQUIPO AGROPECUARIO	150,000.00	-	-	-	150,000.00	-	-	-	-	-	-	-	-
5.6.5.1	EQUIPO DE COMUN Y TELECOMUNICACION	-	-	-	-	-	-	-	-	-	-	-	-	-
5.6.9.1	OTROS EQUIPOS	-	-	-	-	-	-	-	-	-	-	-	-	-
	<b>Total capítulo 5000</b>	<b>3,076,887.24</b>	<b>-</b>	<b>-</b>	<b>34,772.24</b>	<b>150,000.00</b>	<b>2,082,088.00</b>	<b>32,690.00</b>	<b>-</b>	<b>23,897.00</b>	<b>711,690.00</b>	<b>31,360.00</b>	<b>-</b>	<b>10,190.00</b>
6.1.2.3	AMP Y REHABILITACION DA CONST N/R-ABIT.	-	-	-	-	-	-	-	-	-	-	-	-	-
6.1.3.2	CONST OBR ABAST AGUA PETR GAS ELECT TEL	10,015,880.00	-	-	-	-	1,251,985.00	1,251,985.00	1,251,985.00	1,251,985.00	1,251,985.00	1,251,985.00	1,251,985.00	1,251,985.00
6.1.4.2	CONST OBRAS DURBAN/PILA DOT DISERV	-	-	-	-	-	-	-	-	-	-	-	-	-
6.1.4.3	AMP DREHABILIT DCSRE DURBANIZACION	-	-	-	-	-	-	-	-	-	-	-	-	-
	<b>Total capítulo 6000</b>	<b>10,015,880.00</b>	<b>-</b>	<b>-</b>	<b>-</b>	<b>-</b>	<b>1,251,985.00</b>	<b>1,251,985.00</b>	<b>1,251,985.00</b>	<b>1,251,985.00</b>	<b>1,251,985.00</b>	<b>1,251,985.00</b>	<b>1,251,985.00</b>	<b>1,251,985.00</b>
	<b>Total general</b>	<b>52,206,920.00</b>	<b>2,388,652.09</b>	<b>2,485,096.31</b>	<b>2,813,627.64</b>	<b>3,420,983.58</b>	<b>6,727,438.91</b>	<b>4,956,769.32</b>	<b>4,206,840.53</b>	<b>4,481,378.79</b>	<b>6,075,509.59</b>	<b>4,577,751.69</b>	<b>4,754,998.85</b>	<b>5,318,671.70</b>

Vo.Bo.  
C. EMILIANITA VALENCIA AGUILA  
Secretario Municipal

Elaboró  
C.P. ALEJANDRO VALENCIA GARCIA  
Tesorero Municipal

Autortizó  
LIC. EBERTH JHON ROBLES OCOTZI  
Presidente Municipal



**TERCER REGIDOR**

**SEGUNDO REGIDOR**

**CUARTO REGIDOR**

**PRIMER REGIDOR**

**QUINTO REGIDOR**